

















# GUÉRY

- Le Madalet 1,2 km** Nom et longueur de la piste
-  Très facile
  -  Facile
  -  Difficile
  -  Très difficile
  -  Liaison ou variante
  -  Chiens de traîneaux
  -  Raquettes (couleur selon balisage en place sur le terrain)
  -  Espace partagé (luge, raquettes, espace d'apprentissage, piétons)
-  Parking
  -  Poste de secours
  -  Accueil, caisse
  -  Départ des pistes
  -  Foyer, salle hors sac, toilettes
  -  Location de skis, raquettes
  -  Espace initiation
  -  Espace luge
  -  Bar
  -  Restaurant
  -  Hébergement